

# Sistema de Placas Bloqueadas

mexfi

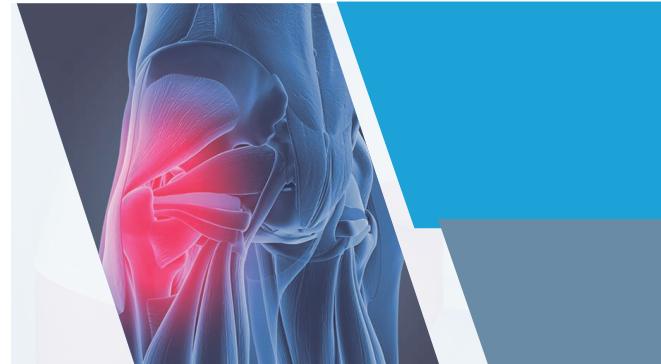


TRH  
MEDICAL

# Sistema de Placas Bloqueadas



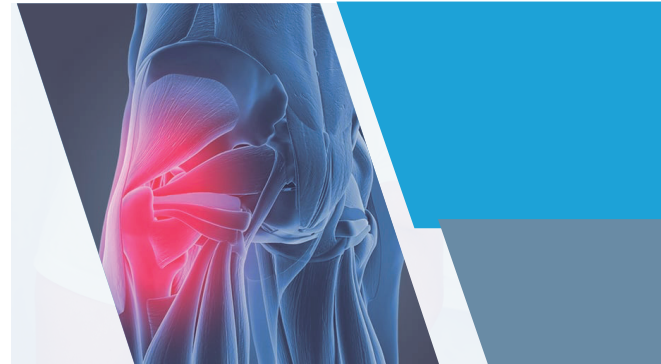
## TIBIA Y PERONÉ





DESCRIPCIÓN	ORIFICIOS
Peroné lateral distal izq./der. 3.5mm	3
Peroné lateral distal izq./der. 3.5mm	4
Peroné lateral distal izq./der. 3.5mm	5
Peroné lateral distal izq./der. 3.5mm	6
Peroné lateral distal izq./der. 3.5mm	7
Tibial Proximal izquierda/derecha	4
Tibial Proximal izquierda/derecha	6
Tibial Proximal izquierda/derecha	8
Tibial Proximal izquierda/derecha	10
Tibial Proximal izquierda/derecha	12
Tibial Proximal izquierda/derecha	14
Tibial Proximal izquierda/derecha	16
Tibial Distal anterolateral 3.5mm	5
Tibial Distal anterolateral 3.5mm	7
Tibial Distal anterolateral 3.5mm	9
Tibial Distal anterolateral 3.5mm	11
Tibial Distal anterolateral 3.5mm	13
Tibial Distal anterolateral 3.5mm	15
Tibial Distal anterolateral 3.5mm	17
Tibial Distal anterolateral 3.5mm	19
Tibial Distal anterolateral 3.5mm	21
Tibial medial distal izq./der. 3.5mm	4
Tibial medial distal izq./der. 3.5mm	6
Tibial medial distal izq./der. 3.5mm	8
Tibial medial distal izq./der. 3.5mm	10
Tibial medial distal izq./der. 3.5mm	12
Tibial medial distal izq./der. 3.5mm	14
Tibial medial distal sin Tab izq./der. 3.5mm	4
Tibial medial distal sin Tab izq./der. 3.5mm	6
Tibial medial distal sin Tab izq./der. 3.5mm	8
Tibial medial distal sin Tab izq./der. 3.5mm	10
Tibial medial distal sin Tab izq./der. 3.5mm	12
Tibial medial distal sin Tab izq./der. 3.5mm	14



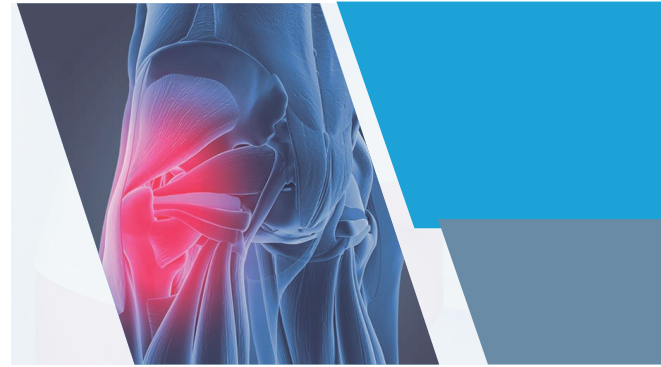
# Sistema de Placas Bloqueadas



DESCRIPCIÓN	ORIFICIOS
Metafisiaria Tibial medial distal 3.5mm izq./der.	4+4
Metafisiaria Tibial medial distal 3.5mm izq./der.	4+5
Metafisiaria Tibial medial distal 3.5mm izq./der.	4+6
Metafisiaria Tibial medial distal 3.5mm izq./der.	4+7
Metafisiaria Tibial medial distal 3.5mm izq./der.	4+7
Metafisiaria Tibial medial distal 3.5mm izq./der.	4+8
Metafisiaria Tibial medial distal 3.5mm izq./der.	4+9
Metafisiaria Tibial medial distal 3.5mm izq./der.	4+10
Metafisiaria Tibial medial distal 3.5mm izq./der.	4+12
Metafisiaria Tibial medial distal 3.5mm izq./der.	4+14
Metafisiaria Tibial medial distal 3.5mm izq./der.	4+16
Metafisiaria Tibial medial distal 3.5mm izq./der.	4+18
Metafisiaria Tibial medial distal 3.5mm izq./der.	4+20
Tibial medial proximal 3.5mm izq./der.	4
Tibial medial proximal 3.5mm izq./der.	6
Tibial medial proximal 3.5mm izq./der.	8
Tibial medial proximal 3.5mm izq./der.	10
Tibial medial proximal 3.5mm izq./der.	12
Tibial medial proximal 3.5mm izq./der.	14
Tibial medial proximal 3.5mm izq./der.	16
Tibial medial proximal 3.5mm izq./der.	18
Tibial medial proximal 3.5mm izq./der.	20
Tibial posterior medial 3.5mm	1
Tibial posterior medial 3.5mm	2
Tibial posterior medial 3.5mm	4
Tibial posterior medial 3.5mm	6
Tibial posterior medial 3.5mm	8
Tibial posterior medial 3.5mm	10
Placa bloqueada de gancho	3
Placa bloqueada de gancho	4
Placa bloqueada de gancho	5



# Sistema de Placas Bloqueadas



## DESCRIPCIÓN

Placa bloqueada Olecrano izq./der.  
 Placa bloqueada Olecrano izq./der.  
 Placa bloqueada Olecrano izq./der.  
 Placa bloqueada Olecrano izq./der.  
 Placa bloqueada Olecrano izq./der.  
 Placa bloqueada Olecrano izq./der.

## ORIFICIOS

2  
4  
6  
8  
10  
12



## CLAVÍCULA

### DESCRIPCIÓN

Clavícula izq./der. 3.5mm con gancho de 12,15 y 18mm  
 Clavícula izq./der. 3.5mm con gancho de 12,15 y 18mm  
 Clavícula izq./der. 3.5mm con gancho de 12,15 y 18mm  
 Clavícula izq./der. 3.5mm con gancho de 12,15 y 18mm

### ORIFICIOS

4  
5  
6  
7



Clavícula anterior superior 3.5mm izq./der.  
 Clavícula anterior superior 3.5mm izq./der.  
 Clavícula anterior superior 3.5mm izq./der.  
 Clavícula anterior superior 3.5mm izq./der.

5  
6  
7  
8




Clavícula con extensión lateral 2.7/3.5mm izq./der.  
 Clavícula con extensión lateral 2.7/3.5mm izq./der.  
 Clavícula con extensión lateral 2.7/3.5mm izq./der.  
 Clavícula con extensión lateral 2.7/3.5mm izq./der.  
 Clavícula con extensión lateral 2.7/3.5mm izq./der.  
 Clavícula con extensión lateral 2.7/3.5mm izq./der.

3  
4  
5  
6  
7  
8

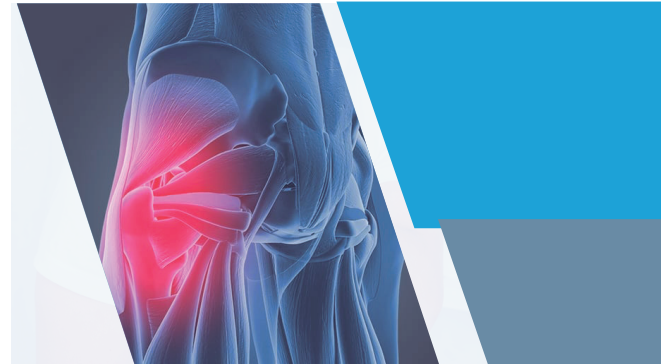


Clavícula 3.5mm izquierda/derecha  
 Clavícula 3.5mm izquierda/derecha  
 Clavícula 3.5mm mediana izquierda/derecha  
 Clavícula 3.5mm pequeña izquierda/derecha  
 Clavícula 3.5mm mediana izquierda/derecha  
 Clavícula 3.5mm larga izquierda/derecha  
 Clavícula 3.5mm larga izquierda/derecha

3  
4  
4  
6  
6  
6  
8



# Sistema de Placas Bloqueadas



## CODO

### DESCRIPCIÓN

Placa bloqueada Olecrano izq./der.  
 Placa bloqueada Olecrano izq./der.  
 Placa bloqueada Olecrano izq./der.  
 Placa bloqueada Olecrano izq./der.  
 Placa bloqueada Olecrano izq./der.  
 Placa bloqueada Olecrano izq./der.

### ORIFICIOS

2  
4  
6  
8  
10  
12



## VOLAR

### DESCRIPCIÓN

Radio distal 2 columnas 2.4mm, ángulo variable izq. / der.  
 Radio distal 2 columnas 2.4mm, ángulo variable izq. / der.  
 Radio distal 2 columnas 2.4mm, ángulo variable izq. / der.  
 Radio distal 2 columnas 2.4mm, ángulo variable izq. / der.

### ORIFICIOS

2  
3  
4  
5



## RADIO

Placa bloqueada dorsal recta para radio distal  
 Placa bloqueada dorsal recta para radio distal

Dorsal en T para radio distal, 3 orificios en cabeza  
 Dorsal en T para radio distal, 3 orificios en cabeza

Dorsal de radio distal en L, 2 orificios en cabeza izq./der.  
 Dorsal de radio distal en L, 2 orificios en cabeza izq./der.

Dorsal de radio distal en L, 3 orificios en cabeza izq./der.  
 Dorsal de radio distal en L, 3 orificios en cabeza izq./der.

Dorsal de radio distal en L, oblicua izq./der.  
 Dorsal de radio distal en L, oblicua izq./der.


5  
6

3  
4

3  
4

3  
4

3  
4





**Av. Garza Sada 6309-18  
Col. Residencial la Hacienda  
MTY- N.L.**

**[www.rhmedical.com.mx](http://www.rhmedical.com.mx)**

** rh\_medical  RH Medical**